



42U ve 47U yükseklik seçenekleri

2 veya 4 Bölme seçenekleri

Gri Beyaz veya Siyah renk seçenekleri

600 kg yük kapasitesi - toplam

Ön ve arka kapaklarda standart olarak şifreli ve anahtarlı kilit

Üst ve alt panellerden tam boy güvenli kablo kanalı

## Özellikler

- 42U ve 47U yükseklik seçenekleri
- 1000 mm derinlik
- 2 veya 4 bölme seçenekleri
- Gri Beyaz veya Siyah renk seçenekleri
- Kaldırma ayakları dahil
- Dayanıklı kilitlenebilir tekerlekler dahil
- U yükseklik pozisyonuyla işaretlenmiş 19" profiller
- Her bir bölme için üst ve alt kablo girişi
- Her bir bölmeye sabitlenmiş kablo girişi
- Montaj takımı dahil
- 600 kg yük kapasitesi - toplam
- Tavanda ve tabanda fırçalı kablo girişi
- Kaldırma ayakları ve tekerlekler eş zamanlı olarak monte edilebilir
- Galvanizli çelik 19" montaj profilleri
- Kolay ayarlama için 19" profil derinlikli işaretler
- Çıkarılabilir yan paneller
- Tüm kapaklarda esnek kollu şifreli kilitler - anahtarlı kilit dahil
- Tüm yan paneller için özel anahtarlar

## Ürün Tanıtımı

Environ CL çok bölmeli zemin tipi raf serisi, yüksek seviyede erişim güvenliği gerektiren ortak yerleşimli kurulum ve uygulamalar için tasarlanmıştır. Bu seri, kanıtlanmış ve popüler olan ER serisinin ana gövdesi baz alınarak üretilmiştir ve 42U veya 47U yükseklik, 600mm veya 800mm genişlik, gri beyaz veya siyah renk ve 2 veya 4 bölme seçenekleri mevcuttur.

Her bir bölme, rafın ön kısmından arka kısmına uzanarak güvenli ayırma sağlayan tam derinliğe sahip bir ayırıcı panel ve eğer istenirse bir montaj rafı kullanılarak oluşturulmaktadır. Her bir bölmede, ön ve arka ayarlanabilir ekipman montaj rayları bulunmaktadır.

Standart olarak, ön ve arka kapaklar tel örgülerle havalandırılmaktadır ve her biri, hem anahtarlı kilit hem de 3 haneli şifreli kilit özelliği sunan esnek kollarla donatılmıştır. Environ serisi kilit çözümleri CL serisi ile uyumlu olup, müşterilere, dijital tuş kodu, proximity kart ve biyometrik seçenekleri arasından seçim yapma imkanı sağlamaktadır.


Kilit türleri, esneklik kazandırmak için, eğer ayrı bölmeler için belirli düzeyde güvenlik istenirse, müşterinin tercihine göre veya bölmede depolanan ekipmandan ötürü raf içerisinde karışık olarak kullanılabilir.

Kablo giriş ve çıkış kanalları, arka kısımda ekipman montaj rayları arasına merkezi olarak yerleştirilen tam boy çok bölmeli bir muhafaza sistemi aracılığıyla sağlanmaktadır. Bu sistem, bölmeler arasında kabloları tamamen ayırarak şekilde dizayn edilmiştir. Giriş ve çıkış noktaları, hem tavanda hem de tabanda bulunmakta ve fırçalı şerit kapaklar ile korunmaktadır.


## Environ CL600 Raf - Görünüm




Tel Örgülü Bölme Kapakları



Anahtarlı ve 3 haneli şifreli kilit seçenekleri



İç kapak kilidi



Dikey Yönetim

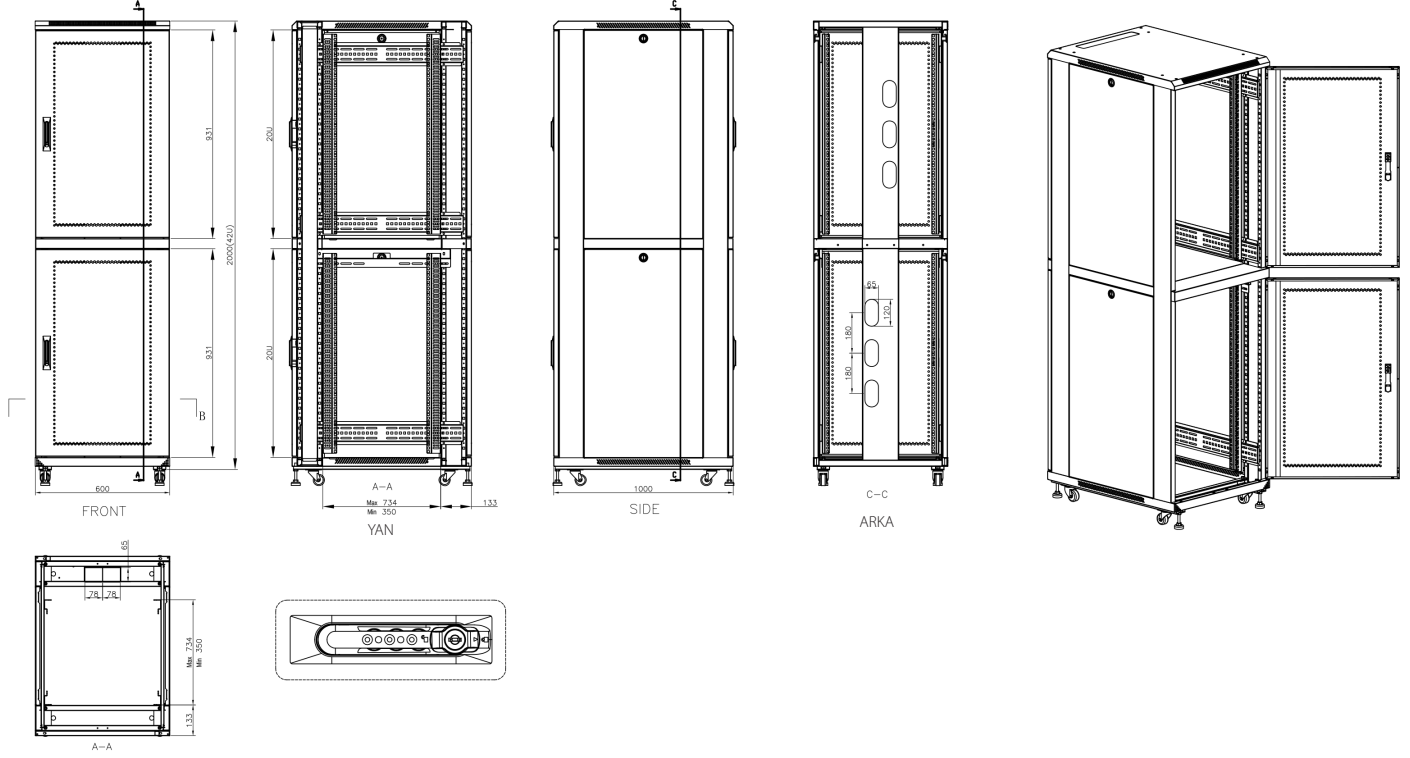


İç bölme

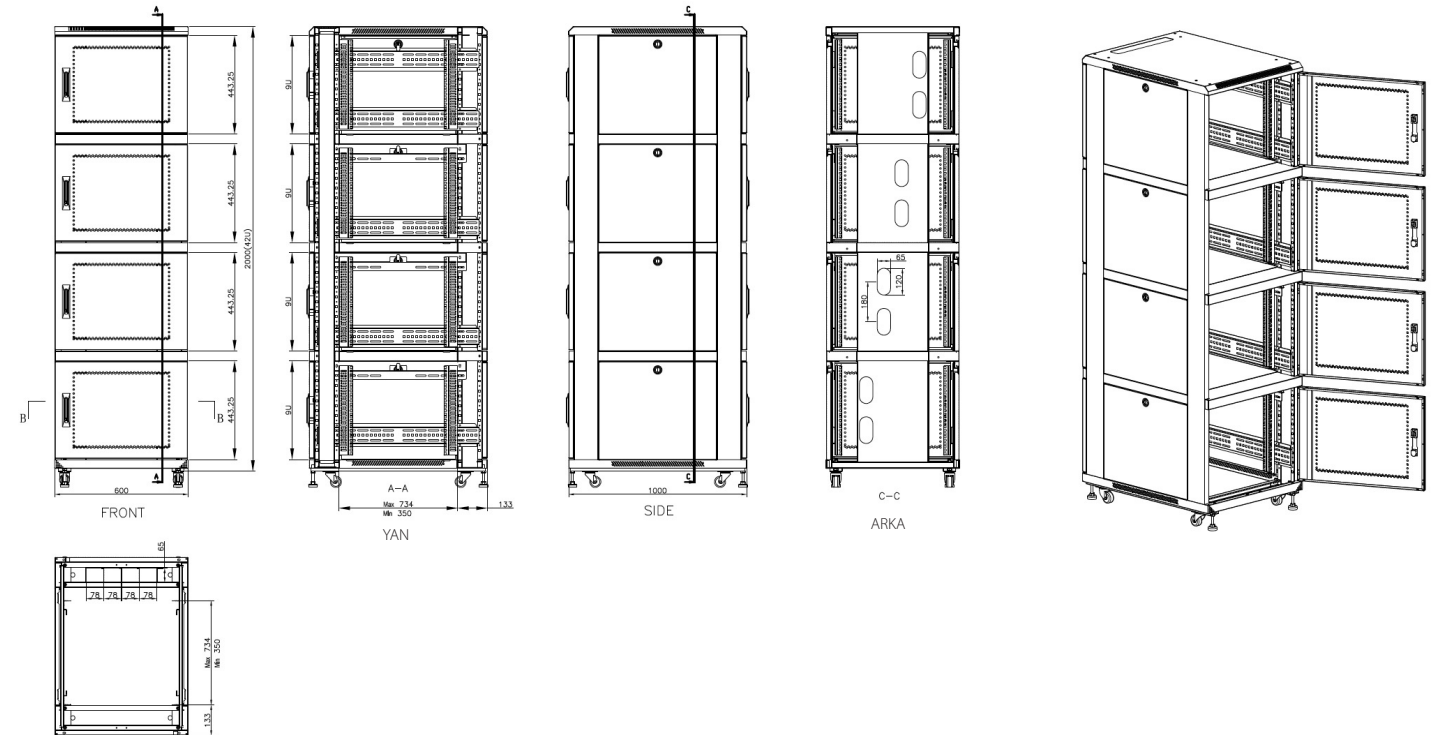


Çıkarılabilir yan paneller

## Environ CL600 Raf 2 Bölmeli Cephe Görünümü



## Environ CL600 Raf 4 Bölmeli Cephe Görünümü



## Teknik Özellikler

Ürün	Miktar
Standart	ANSI/EIA-310-E
-	IEC 60297-2
-	DIN 41494 Parça 1 ve 7
Malzeme	SPCC Soğuk Haddelenmiş Çelik
19" Raylar	2.0 mm kalınlık
Yan Paneller	1.0 mm kalınlık
Diğer	1.2 mm kalınlık
Renk	Gri Beyaz - RAL 9002
-	Siyah - RAL9004
Yük kapasitesi	Toplam 600 kg (Statik) - UDL
Ön kapak kilitleri	Şifreli kilit özelliğine sahip esnek kollu kam kilit
Arka kapak kilitleri	Şifreli kilit özelliğine sahip esnek kollu kam kilit
Yan panel kilitleri	Tek noktalı silindiri kilit

## 600mm Genişlik 2 Bölmeli Raflar

Açıklama	U Boyutu	Genişlik	Derinlik	Toplam Yükseklik	Ürün Bulunurluğu Her Bölme için Mevcut U Alanı	Ağırlık (kg)	Gri Beyaz	Siyah
Environ CL600	42U	600 mm	1000 mm	2070 mm	20U	106	545-4261-2C-VVBM-GW	545-4261-2C-VVBM-BK
Environ CL600	47U	600 mm	1000 mm	2230 mm	23U	111	545-4761-2C-VVBM-GW	545-4761-2C-VVBM-BK

## 600mm Genişlik 4 Bölmeli Raflar

Açıklama	U Boyutu	Genişlik	Derinlik	Toplam Yükseklik	Ürün Bulunurluğu Her Bölme için Mevcut U Alanı	Ağırlık (kg)	Gri Beyaz	Siyah
Environ CL600	42U	600 mm	1000 mm	2070 mm	9U	112	545-4261-4C-VVBM-GW	545-4261-4C-VVBM-BK
Environ CL600	47U	600 mm	1000 mm	2230 mm	11U	116	545-4761-4C-VVBM-GW	545-4761-4C-VVBM-BK

Kaldırma Ayakları yüksekliği 50 ila 80 mm artırır. Nakil Tekerlekleri yüksekliği 70 mm artırır.

Tedarik süresi ve minimum sipariş miktarına bağlı olarak çok sayıda farklı boyut ve bölme seçenekleri sunulmaktadır; ayrıntılı bilgi için lütfen size en yakın Excel Distribütörü ile iletişim kurun.

## Sistem Garantisi

Excel Sistem Garantisi, montajı yapılan kablo bağlantı sınıfına uygun endüstri performans standardına sahip 25 yıllık ürün ve uygulama uyumluluk garantisi sağlamaktadır. Garanti başvurusu, söz konusu sistemi tasarlayan, tedarik eden ve kuran onaylı bir Excel Ortağı tarafından yapılabilir.



Excel, kaliteden ödün vermeden tasarlanan, üretilen, desteklenen ve teslim edilen birinci sınıf performansa sahip uçtan uca bir alt yapı çözümüdür.

[sales@excel-networking.com](mailto:sales@excel-networking.com) e-posta adresinden bizimle iletişime geçebilirsiniz.

**excel**  
without compromise.

E&OE. Excel, Mayflex Holdings Ltd. şirketinin tescilli markasıdır.

[www.excel-networking.com](http://www.excel-networking.com)

Bu belgede bildirim yapılmaksızın değişiklik yapılabilir.  
Mevcut sürümüne [www.excel-networking.com](http://www.excel-networking.com) adlı web sitemizden ulaşabilirsiniz.

Environ CL600 - 600mm Genişlik Ortak Yerleşim Rafı